

Candidatos Alcaldes 2021

A close-up photograph of a person's hand in a dark blue suit jacket, holding a white envelope. The envelope is being placed into a brown cardboard ballot box. The background is a solid blue color.

ACHM

ASOCIACIÓN CHILENA
DE MUNICIPALIDADES

desde 1993

UNIDAD DE ESTUDIOS

CANTIDAD DE CANDIDATOS A ALCALDE



**27.9% MÁS QUE
LA ELECCIÓN
ANTERIOR**

1.446

**CANDIDATOS
2021**

1.131

**CANDIDATOS
2016**



Fuente: Servel (Nómina de candidatos según boletines del 18 y 19 de marzo).

PARIDAD DE GÉNERO EN LOS CANDIDATOS

1.123


CANDIDATOS HOMBRES



77,7%

323

CANDIDATAS MUJERES



22,3%

Fuente: Servel (Nómina de candidatos según boletines del 18 y 19 de marzo).

UNIDAD DE ESTUDIOS

2

RANGO ETARIO DE LOS CANDIDATOS

25 años

CANDIDATO MÁS JOVEN

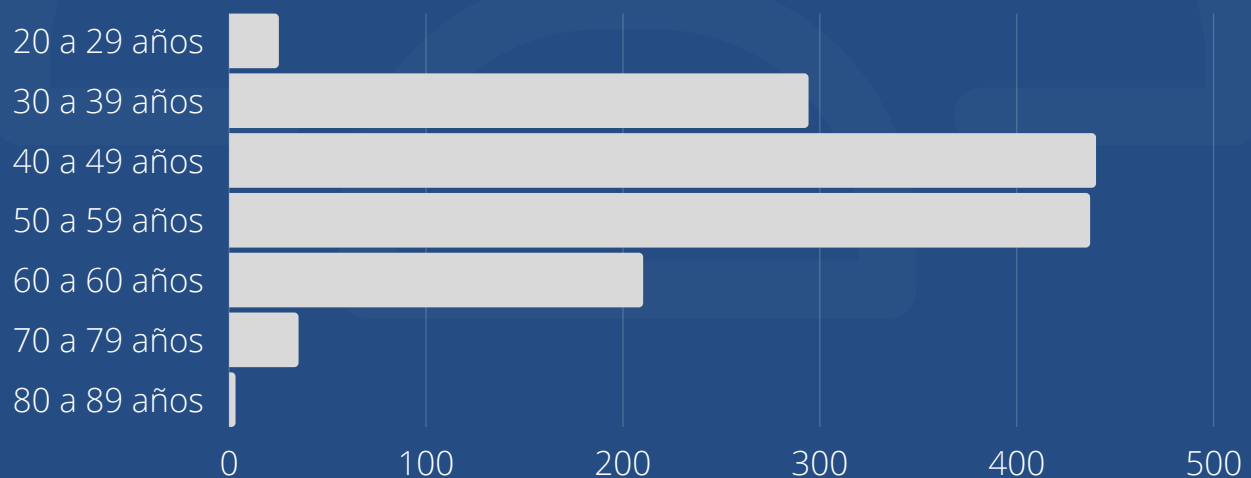


88 años

CANDIDATO MÁS LONGEVO

49 años

PROMEDIO ETARIO DE LOS
CANDIDATOS



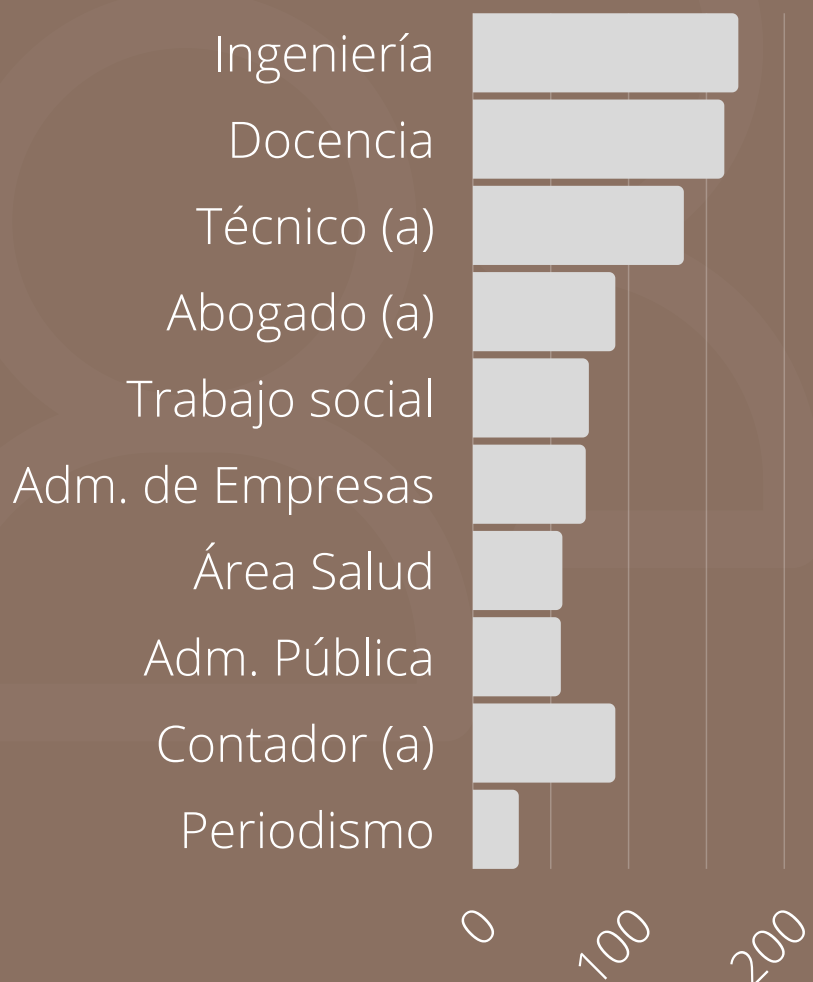

Fuente: Servel (Nómina de candidatos según boletines del 18 y 19 de marzo).

UNIDAD DE ESTUDIOS

OCUPACIÓN Y PROFESIÓN DE LOS CANDIDATOS

61,5%

DE LOS CANDIDATOS
SE ENCUENTRAN
DENTRO DE ESTA
LISTA DE
OCUPACIONES Y
PROFESIONES



Fuente: Servel (Nómina de candidatos según boletines del 18 y 19 de marzo).

UNIDAD DE ESTUDIOS



CARRERA POLÍTICA EN LOS CANDIDATOS

No ha ejercido cargo público

46%

Ha ejercido cargo público anteriormente

54%

0 200 400 600 800

27%

PARTICIPA POR PRIMERA
VEZ EN UNA ELECCIÓN

Fuente: Servel (Nómina de candidatos según boletines del 18 y 19 de marzo).

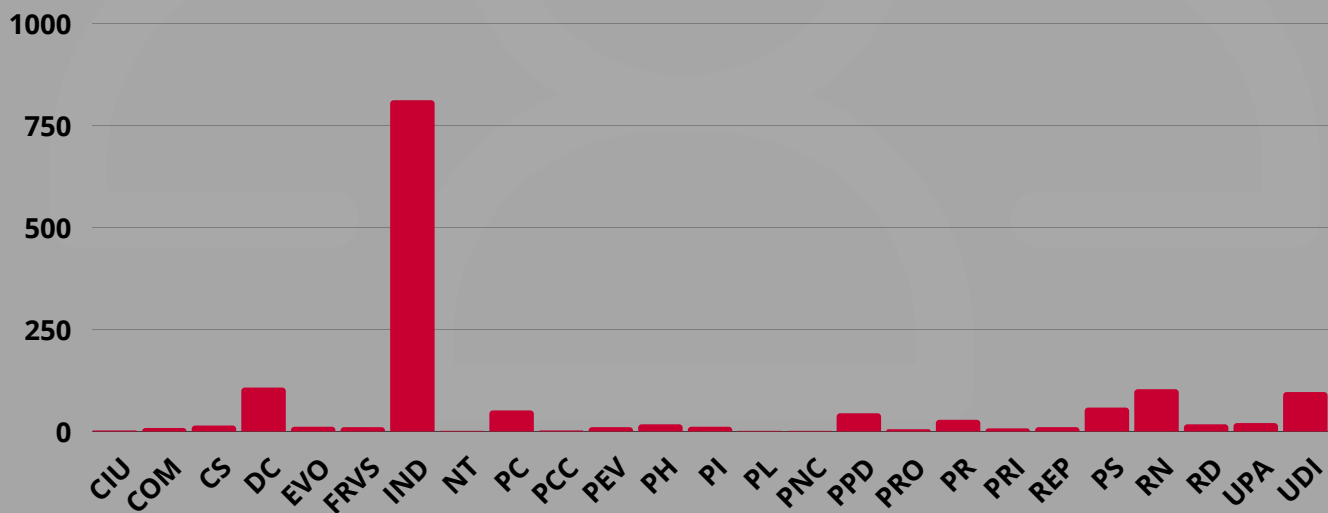
UNIDAD DE ESTUDIOS

5

PARTIDOS POLITICOS EN LAS CANDIDATURAS

56%

DE LOS CANDIDATOS SON
 INDEPENDIENTES



Fuente: Servel (Nómina de candidatos según boletines del 18 y 19 de marzo).



ACHM

**ASOCIACIÓN CHILENA
DE MUNICIPALIDADES**

desde 1993